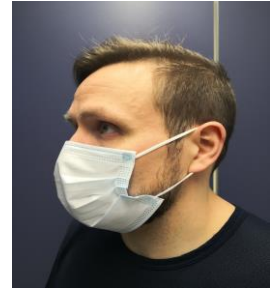




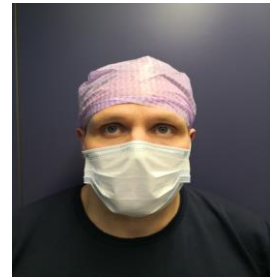
## Suojainten pukeminen pisaravarotoimissa

1. Ennen suojainten pukemista, desinfioidaan kädet alkoholipitoisella käsihuuhteella

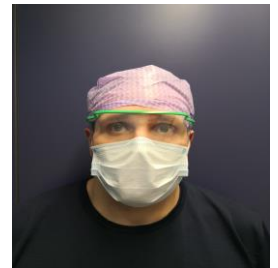
2. Pue kirurginen suu-nenäsuojus



3. Pue hiussuojus mikäli pisaraeritys on runsasta



4. Pue silmäsuoja



5. Pue kertakäyttöinen pitkähihainen suojatakki / pitkähihainen suojaesiliina / suojahaalari



6. Pue suojakäsineet desinfioituihin käsiin



## Suojainten riisuminen pisaravarotoimissa

### 1. Riisu suojatakki yhdessä suojakäsineiden kanssa



### 2. Desinfioi kädet

### 3. Riisu silmäsuojain ja hiussuojus

### 4. Desinfioi kädet

### 5. Riisu kirurginen suu-nenäsuojus vetämällä lenkit pois korvien takaa tai mikäli käytössäsi on pään taakse solmittava suojus, katkaise nauhat sivusta.



### 6. Desinfioi kädet.